


 Ultra Plus 1	 Expert	 Professional	 Performer	 Space Saver SDD
Dimensions	14 x 9 x 27	14 x 9 x 27 (24 opt)	14 x 9 x 27 (24 opt)	14 x 9 x 27	14 x 9 x 27
Panneaux	Isolés peints blancs	Isolés peints blancs	Isolés peints blancs	Isolés peints blancs	Isolés peints blancs
Contrôle	Logic4	Logic 4	Logic3 (Logic4 opt)	Axiom	Axiom
Portes	4 battants avec 4 vitres	4 battants avec 4 vitres	3 battants avec 3 vitres	3 battants avec 1 vitre	3 battants avec 3 vitres
Luminaires	14- 6tubes 4- 3 tubes coin	14- 6 tubes (12-24')	14- 4 tubes (6 tubes opt.)	12- 4 tubes (6 opt.)	12- 4 tubes (6 opt.)
Tubes Fluorescents	96 Eco T8 color correct	84 Eco T8 color correct	56 Eco T8 color correct	48 Eco T8 color correct	48 Eco T8 color correct
Brûleurs	Ultra 1.5M Btu	BT 1.2M Btu (1.5opt)	BT 1.2M Btu (1.5opt)	BT 1.2M Btu	SS 1M Btu
Capacité	15,000 CFM	12,000 CFM (15K opt)	12,000 CFM (15K opt)	12,000 CFM	10,000 CFM
Moteurs	2 x 15HP	10 & 7½ HP	10 & 7½ HP	10 & 5 HP	7½ & 5 HP
Évacuateurs	Backward Inclined	Axial	Axial	Axial	Axial
Balancement	Auto double VFD	Auto simple VFD	Auto Simple VFD	Auto Simple VFD	Auto Simple VFD
Plafond CAF (controlled air flow)	Standard	Standard	n/d	n/d	n/d
Mode ECO (défect pistilage - 2VFD)	Inclus	Optionel	Optionel	Optionel	Optionel
Tours séchage Advance Cure	Inclus	Optionel	Optionel	Optionel	Optionel



PANNEAUX DE CONTRÔLE



PLAFOND CAF



LOGIC 4 (ÉCRAN TACTILE 10")



LOGIC 3 (ÉCRAN TACTILE 5")



AXIOM



ADVANCE CURE



BACKWARD INCLINED VS AXIAL



VFD



CUISSON AVEC ET SANS ADVANCE CURE

